



APABEP
ADMINISTRACIÓN
DEL PATRIMONIO
DE LA BENEFICENCIA
PÚBLICA

Nombre del Medio de Verificación

DIAGNOSTICO SOBRE EL AVANCE EN LA IMPLEMENTACION DEL PBR-SED EN LAS ENTIDADES FEDERATIVAS

Clave y nombre de la Dependencia:	Administración del Patrimonio de la Beneficencia Publica en el Estado de Quintana Roo
Programa Presupuestario:	M001 - Gestión y Apoyo Institucional
Resumen narrativo del nivel reportado:	Contribuir a la aplicación del Modelo de Gestión para Resultados para fortalecer la organización y gestión que permita la creación de valor público Quintanarroense.
Indicador:	Índice General de Avance PbR-SED Entidades
Método de Cálculo:	La metodología es mediante la aplicación de un cuestionario diseñado por la Secretaría de Hacienda y Crédito Público, que se clasifica en 9 secciones: Planeación, Programación, Presupuestación, Ejercicio y Control, Seguimiento, Evaluación, Rendición de Cuentas, Consolidación y Buenas Prácticas.
Trimestre reportado:	4to Trimestre
Liga de Publicación del Medio de Verificación:	https://apabep.qroo.gob.mx/index.php/programa-presupuestario-2025/
Unidad Responsable del Indicador:	Dirección de Administración, Finanzas de Archivos y Mejora Regulatoria

Datos de las Variables reportadas: Índice general de avance PBR-SED. Entidades

Numerador: Numero de Indicadores de Componentes y Actividades de los Programas Presupuestarios Sustantivos Institucionales que alcanzan metas satisfactorias (rango verde) de acuerdo con su semaforización cada trimestre del 2025.

Tipo de Evidencia: Reporte de diagnostico sobre el avance en la implementación del PBR-SED en las entidades federativas 2025 proporcionado por la SEFIPLAN

Desarrollar la Evidencia: La evidencia de este indicador consiste en el reporte proporcionado por la SEFIPLAN del diagnóstico de los avances PBR-SED.


ING. MAGNOLIA ILANY CASTRO LOPEZ
DIRECTORA DE ADMINISTRACION, FINANZAS,
DE ARCHIVOS Y MEJORA REGULATORIA

Medio de Verificación del Diagnóstico sobre el avance en la implementación del PbR-SED en las Entidades Federativas 2025.

Clave y nombre de la Dependencia:	1106 – Secretaría de Finanzas y Planeación
Programa Presupuestario:	M001 - Gestión y Apoyo Institucional Transversal
Resumen narrativo del nivel reportado:	F - Contribuir a la aplicación del Modelo de Gestión para Resultados para fortalecer la organización y gestión que permita la creación de valor público Quintanarroense.
Indicador:	PED2611 - Índice General de Avance PbR-SED Entidades
Método de Cálculo:	El índice del Diagnóstico PbR-SED es un índice compuesto, donde cada elemento analizado tiene un peso distinto (Planeación, Programación, Presupuestación, Ejercicio y Control, Seguimiento, Evaluación, Rendición de Cuentas, Consolidación y buenas prácticas). El puntaje es con base en ponderaciones para cada una de las secciones, Las ponderaciones fueron estimadas utilizando el Proceso de Análisis Jerárquico (PAJ). El nivel de avance se considera ALTO cuando obtienen una valoración global de entre 81% y 100%; se considera MEDIO-ALTO cuando la valoración global obtenida va de 66% a 80%; se considera MEDIO cuando se obtiene una valoración de entre 51% y 65%; y finalmente, se considera BAJO cuando la valoración global no supera el valor de 50%.
Trimestre reportado:	4to Trimestre del ejercicio fiscal 2025
Liga de Publicación del Medio de Verificación:	https://sefiplan.qroo.gob.mx/fesippres/medios_verificacion.php
Unidad Responsable del Indicador:	1106-2209 - Subsecretaría de Política Hacendaria y Control Presupuestal

Datos de las Variables:

Variables		Calendario Programado			
Tipo	Nombre	Octubre	Noviembre	Diciembre	Meta
Numerador	El índice del Diagnóstico PbR-SED es un índice compuesto, donde cada elemento analizado tiene un peso distinto (Planeación, Programación, Presupuestación, Ejercicio y Control, Seguimiento, Evaluación, Rendición de Cuentas, Consolidación y buenas prácticas). El puntaje es con base en ponderaciones para cada una de las secciones, Las ponderaciones fueron estimadas utilizando el Proceso de Análisis Jerárquico (PAJ). El nivel de avance se considera ALTO cuando obtienen una valoración global de entre 81% y 100%; se considera MEDIO-ALTO cuando la valoración global obtenida va de 66% a 80%; se considera MEDIO cuando se obtiene una valoración de entre 51% y 65%; y finalmente, se considera BAJO cuando la valoración global no supera el valor de 50%.	0	0	82%	82%

Fuente: Elaboración propia, información extraída del SIPPRES modificación 2025.

Medio de Verificación del Diagnóstico sobre el avance en la implementación del PbR-SED en las Entidades Federativas 2025.

Descripción de los resultados:

Para el ejercicio fiscal 2025, el Estado de Quintana Roo obtuvo una valoración del 82.3% en el avance del Diagnóstico PbR-SED, resultando un nivel de cumplimiento del 100.366% con respecto a lo programado, por lo que se considera un resultado favorable, ya que el valor obtenido se encuentra dentro del rango de la semaforización color verde.

Variables		Calendario Ejecutado			
Tipo	Nombre	Octubre	Noviembre	Diciembre	Meta
Numerador	El índice del Diagnóstico PbR-SED es un índice compuesto, donde cada elemento analizado tiene un peso distinto (Planeación, Programación, Presupuestación, Ejercicio y Control, Seguimiento, Evaluación, Rendición de Cuentas, Consolidación y buenas prácticas). El puntaje es con base en ponderaciones para cada una de las secciones, Las ponderaciones fueron estimadas utilizando el Proceso de Análisis Jerárquico (PAJ). El nivel de avance se considera ALTO cuando obtienen una valoración global de entre 81% y 100%; se considera MEDIO-ALTO cuando la valoración global obtenida va de 66% a 80%; se considera MEDIO cuando se obtiene una valoración de entre 51% y 65%; y finalmente, se considera BAJO cuando la valoración global no supera el valor de 50%.	0	0	82.3%	82.3%

Fuente: Elaboración propia.

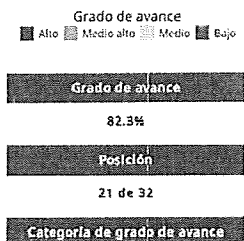
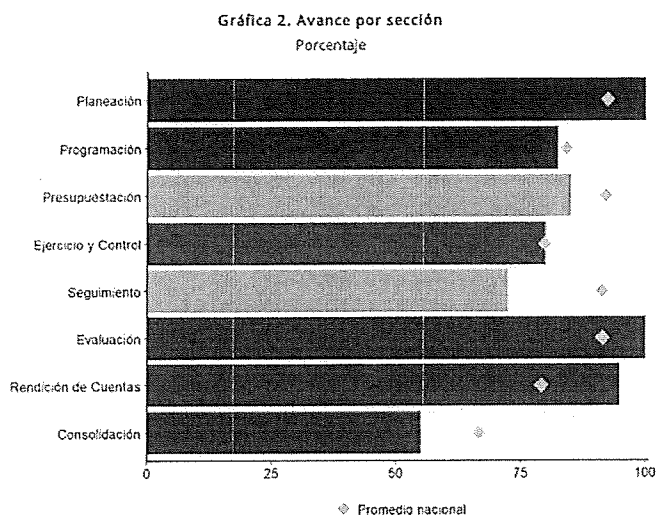


Medio de Verificación del Diagnóstico sobre el avance en la implementación del PbR-SED en las Entidades Federativas 2025.

Tipo de Evidencia:

Los resultados del Diagnóstico PbR-SED 2025 señalan que la valoración obtenida por el Estado de Quintana Roo, con base en la información proporcionada, representa un avance alto del 82.3% conforme al modelo definido por la Secretaría de Hacienda y Crédito Público, ubicándose en la posición 21 a nivel nacional.


Resultado del Diagnóstico PbR-SED 2025 por sección



Medio de Verificación del Diagnóstico sobre el avance en la implementación del PbR-SED en las Entidades Federativas 2025.


El documento completo de los Resultados del Diagnóstico PbR-SED 2025 se puede consultar en la siguiente liga: <https://www.transparenciapresupuestaria.gob.mx/Entidades-Federativas>

Elaboró




LIC. MARÍA DE LOS ÁNGELES DOMÍNGUEZ GARCÍA
Jefa de Departamento de Integración y
Seguimiento Programático

Revisó



L.E.F. JOSÉ EMMANUEL MUÑOZ CRUZ
Director de Política y Programación
Presupuestal

Autorizó



MTRO. ÁNGEL SERVANDO CANTO-ÁKÉ
Subsecretario de Política Hacendaria y Control
Presupuestal

